



ТЕРРИТОРИАЛЬНЫЙ ОРГАН
ФЕДЕРАЛЬНОЙ СЛУЖБЫ
ГОСУДАРСТВЕННОЙ СТАТИСТИКИ
ПО ЗАБАЙКАЛЬСКОМУ КРАЮ

ОПЕРАТИВНЫЕ ИТОГИ ЕСТЕСТВЕННОГО ДВИЖЕНИЯ НАСЕЛЕНИЯ КРАЯ в январе – декабре 2023 года

28.02.2024

Ежемесячные данные оперативной статистики

СОДЕРЖАНИЕ

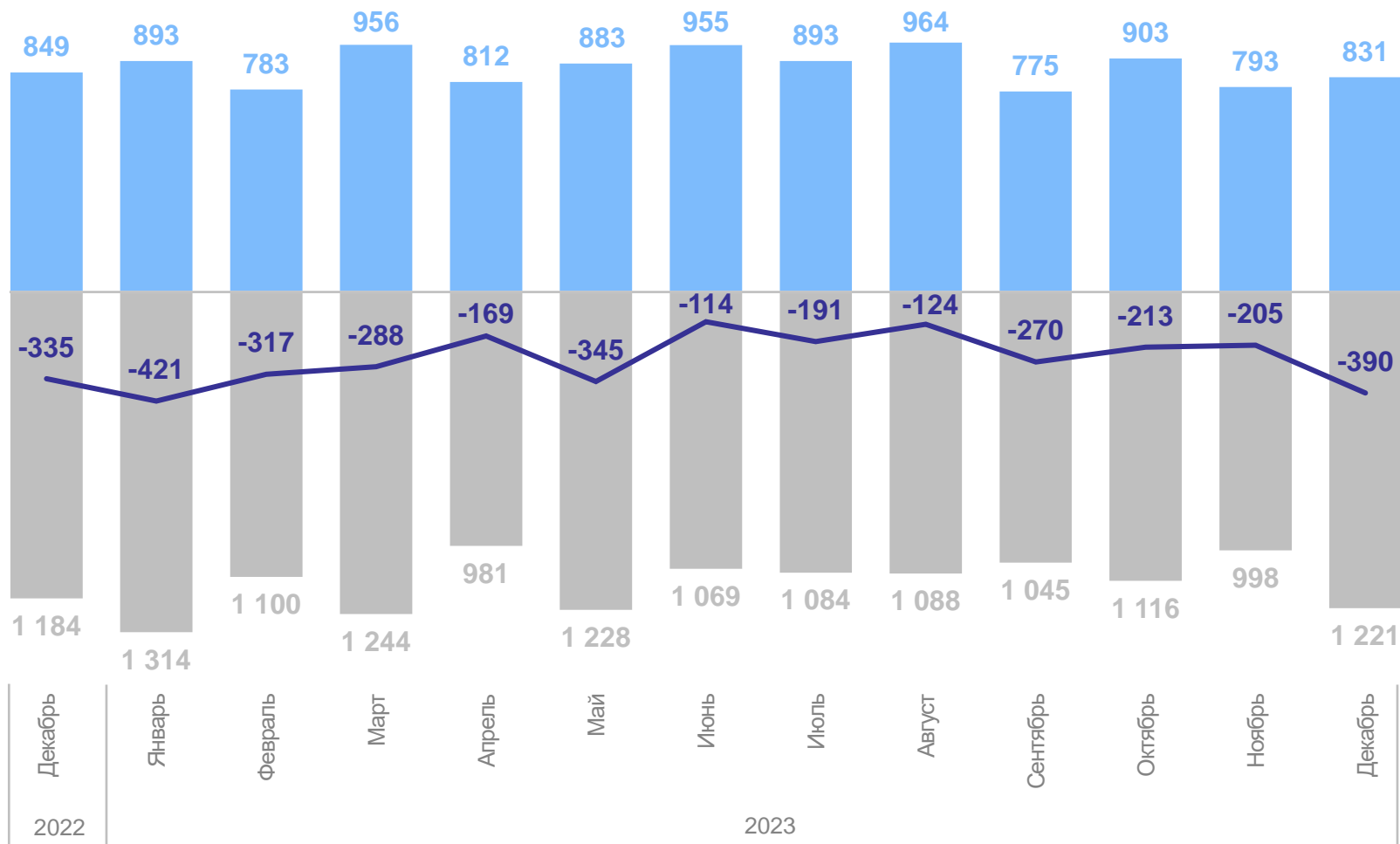
Общие итоги естественного движения населения	3
Показатели рождаемости	6
Показатели смертности	9
Показатели брачности	12
Показатели разводимости	15

1

Общие итоги естественного движения населения

ЕСТЕСТВЕННОЕ ДВИЖЕНИЕ НАСЕЛЕНИЯ

2023 г. и 2022 г., человек



● Число родившихся ● Число умерших — Естественный прирост

ЗАБАЙКАЛКРАЙСТАТ

январь – декабрь 2023 г.

Естественный прирост населения

-3 047 человек

Коэффициент естественного прироста населения

-3,1% на 1 000 человек населения

КОЭФФИЦИЕНТ ЕСТЕСТВЕННОГО ПРИРОСТА (УБЫЛИ) НАСЕЛЕНИЯ

на 1 000 человек населения

Муниципальные образования с наибольшими и наименьшими значениями показателя



ЗАБАЙКАЛКРАЙСТАТ

11 муниципальных образований

значение показателя **больше**, чем по краю

23 муниципальных образований

значение показателя **меньше**, чем по краю

1 муниципальное образование

значение показателя **на уровне** края

2

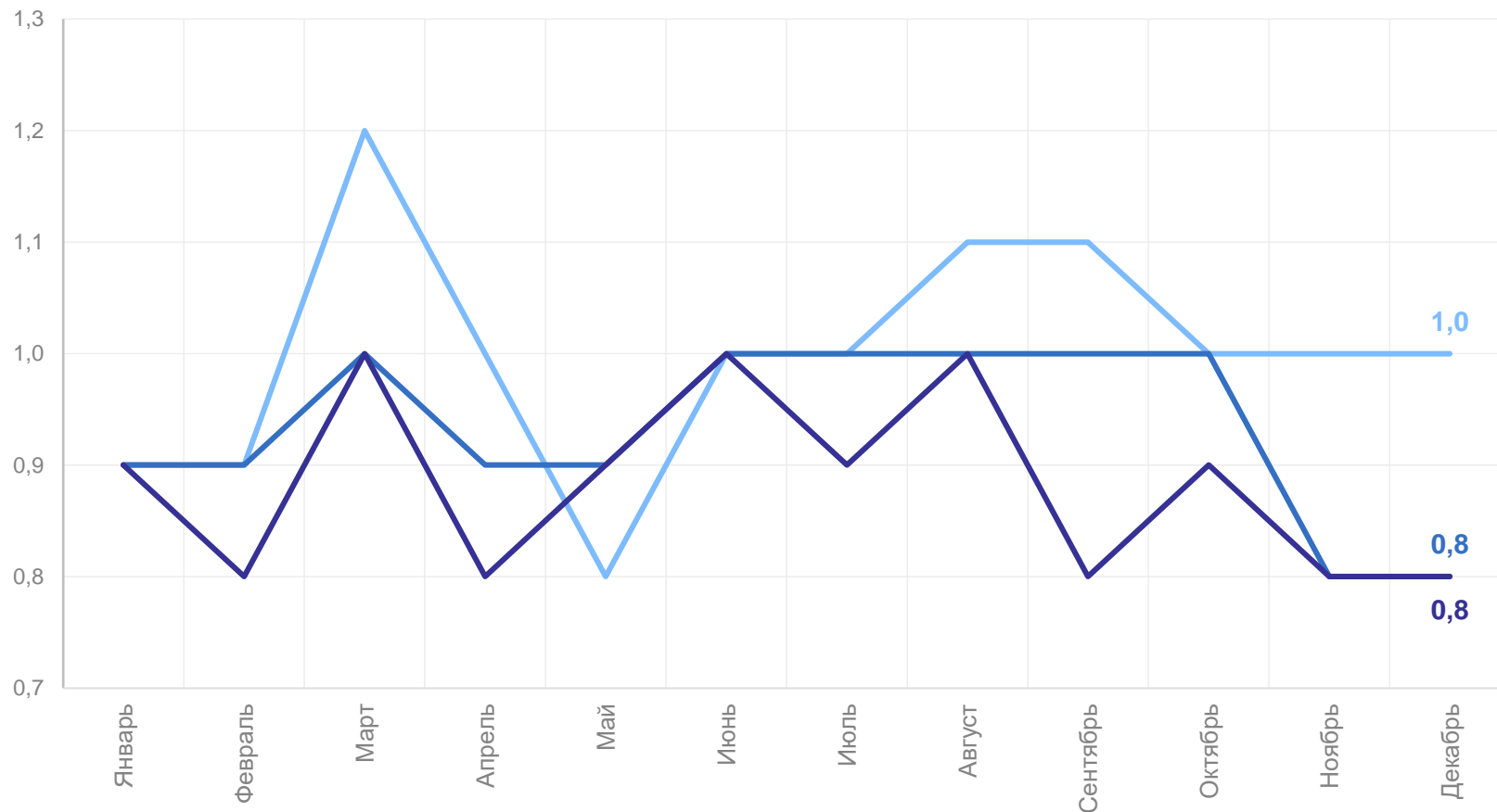
Показатели рождаемости

ЧИСЛО ЗАРЕГИСТРИРОВАННЫХ РОДИВШИХСЯ

2021 г., 2022 г., 2023 г., тыс. человек

ЗАБАЙКАЛКРАЙСТАТ

тыс. человек



— 2021 — 2022 — 2023

Рождаемость
январь – декабрь 2023 г.

**Число зарегистрированных
родившихся**

10,4 тысяч человек

Коэффициент рождаемости

10,5% на 1 000 человек
населения

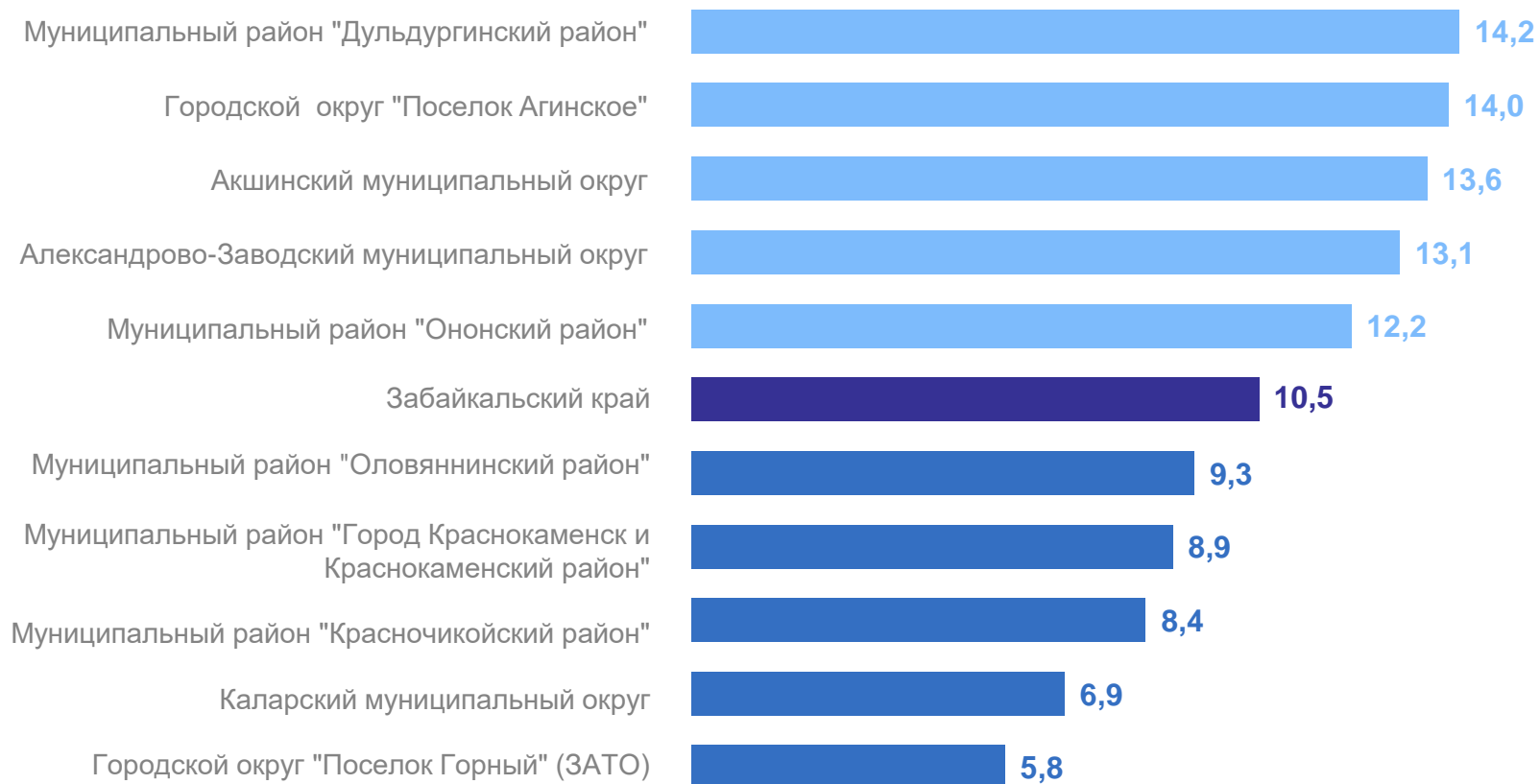
Изменение
к январю – декабрю 2022 г.

-0,6%

КОЭФФИЦИЕНТ РОЖДАЕМОСТИ

на 1 000 человек населения

Муниципальные образования с наибольшими и наименьшими значениями показателя



ЗАБАЙКАЛКРАЙСТАТ

13 муниципальных образований

значение показателя **больше**, чем по краю

22 муниципальных образований

значение показателя **меньше**, чем по краю

3

Показатели смертности

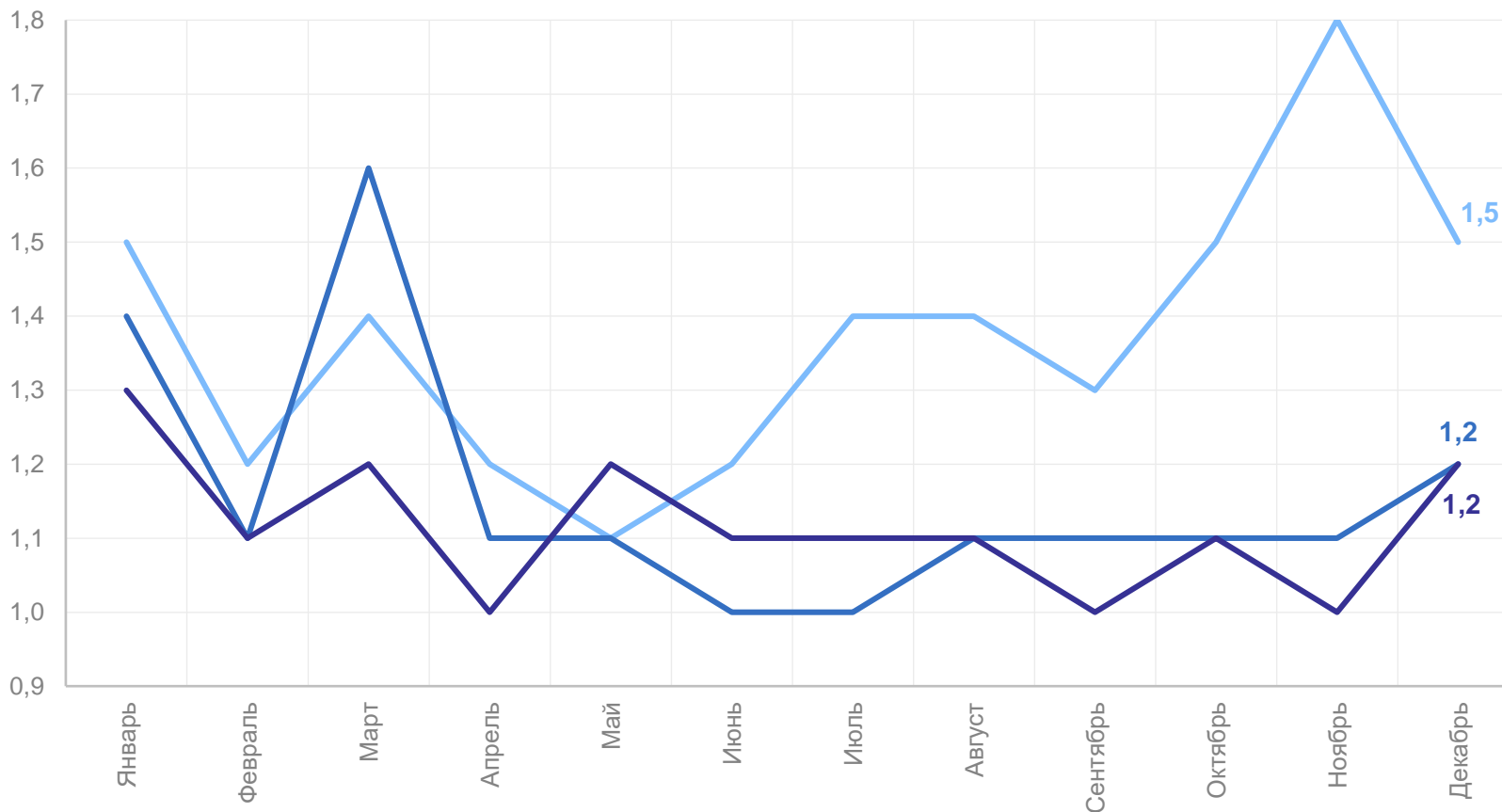


ЧИСЛО ЗАРЕГИСТРИРОВАННЫХ УМЕРШИХ

2021 г., 2022 г., 2023 г., тыс. человек

ЗАБАЙКАЛКРАЙСТАТ

тыс. человек



— 2021 — 2022 — 2023

Смертность
январь – декабрь 2023 г.

Число зарегистрированных умерших

13,5 тысяч человек

Коэффициент смертности

13,6% на 1 000 человек населения

Изменение
к январю – декабрю 2022 г.

-0,2%

КОЭФФИЦИЕНТ СМЕРТНОСТИ

на 1 000 человек населения

Муниципальные образования с наибольшими и наименьшими значениями показателя



ЗАБАЙКАЛКРАЙСТАТ

22 муниципальных образований
значение показателя **больше**, чем по краю

11 муниципальных образований
значение показателя **меньше**, чем по краю

2 муниципальных образований
значение показателя **на уровне** края

4

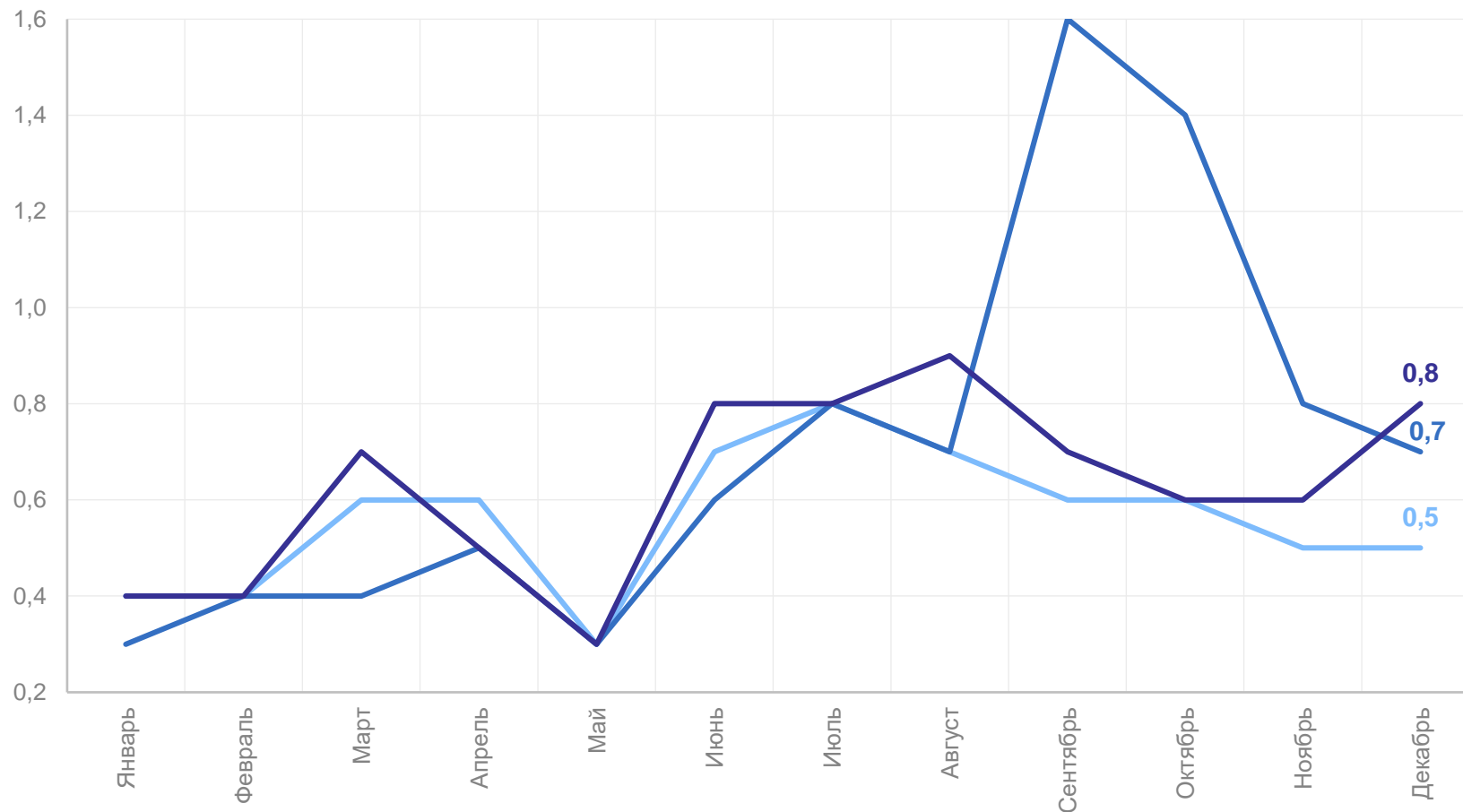
Показатели брачности

ЧИСЛО ЗАРЕГИСТРИРОВАННЫХ БРАКОВ

2021 г., 2022 г., 2023 г., тыс. единиц

ЗАБАЙКАЛКРАЙСТАТ

тыс. единиц



— 2021 — 2022 — 2023

Брачность

январь – декабрь 2023 г.

Число зарегистрированных браков

7,5 тысяч браков

Коэффициент брачности

7,6% на 1 000 человек населения

Изменение

к январю – декабрю 2022 г.

-1,0%

КОЭФФИЦИЕНТ БРАЧНОСТИ

на 1 000 человек населения

Муниципальные образования с наибольшими и наименьшими значениями показателя



ЗАБАЙКАЛКРАЙСТАТ

16 муниципальных образований

значение показателя **больше**, чем по краю

19 муниципальных образований

значение показателя **меньше**, чем по краю

5

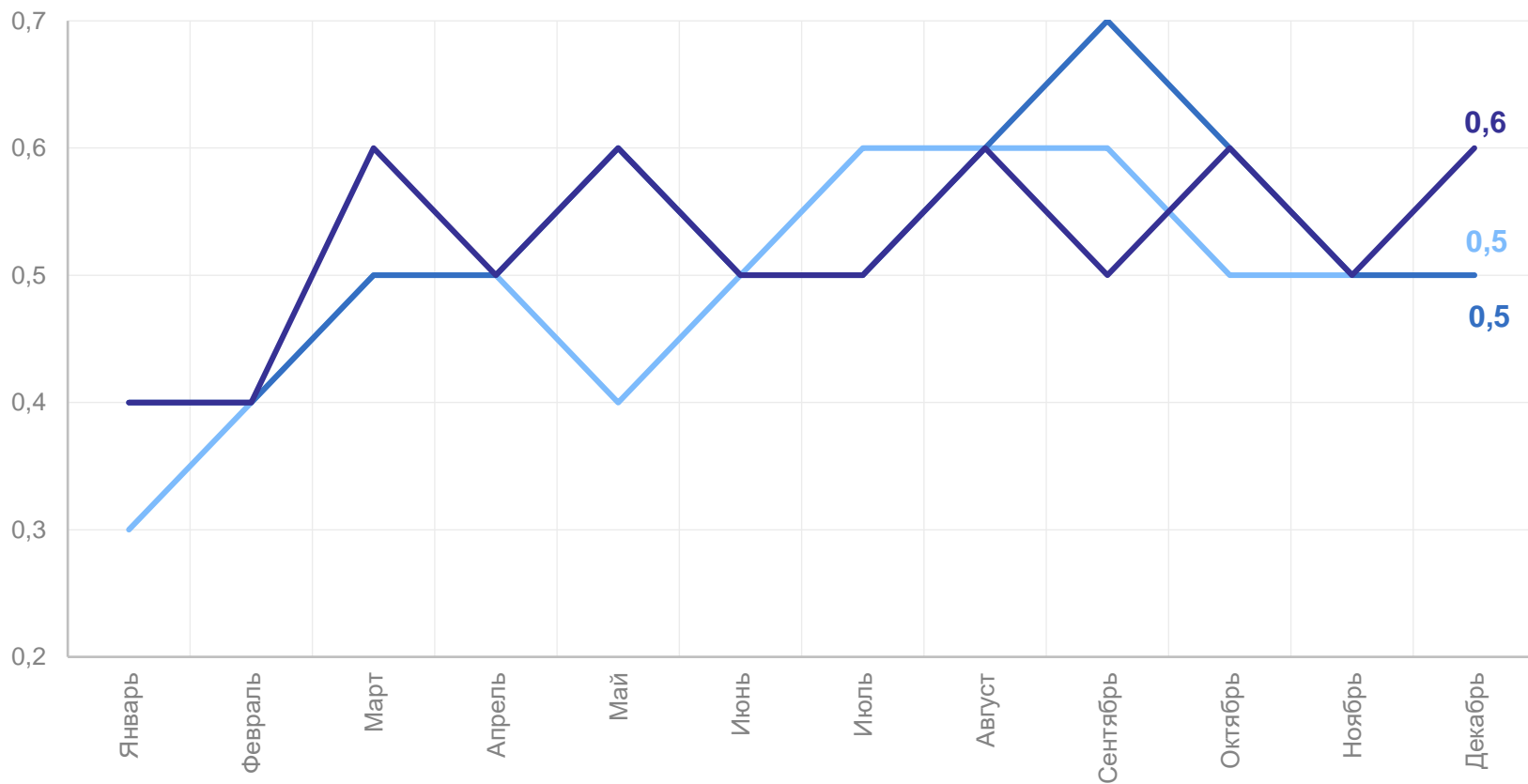
Показатели разводимости

ЧИСЛО ЗАРЕГИСТРИРОВАННЫХ РАЗВОДОВ

2021 г., 2022 г., 2023 г., тыс. единиц

ЗАБАЙКАЛКРАЙСТАТ

тыс. единиц



— 2021 — 2022 — 2023

Разводимость
январь – декабрь 2023 г.

Число зарегистрированных разводов

6,2 тысяч разводов

Коэффициент разводимости

6,3% на 1 000 человек населения

КОЭФФИЦИЕНТ РАЗВОДИМОСТИ

на 1000 человек населения

Муниципальные образования с наибольшими и наименьшими значениями показателя



ЗАБАЙКАЛКРАЙСТАТ

13 муниципальных образований

значение показателя **больше**, чем по краю

19 муниципальных образований

значение показателя **меньше**, чем по краю

3 муниципальных образований

значение показателя **на уровне** края